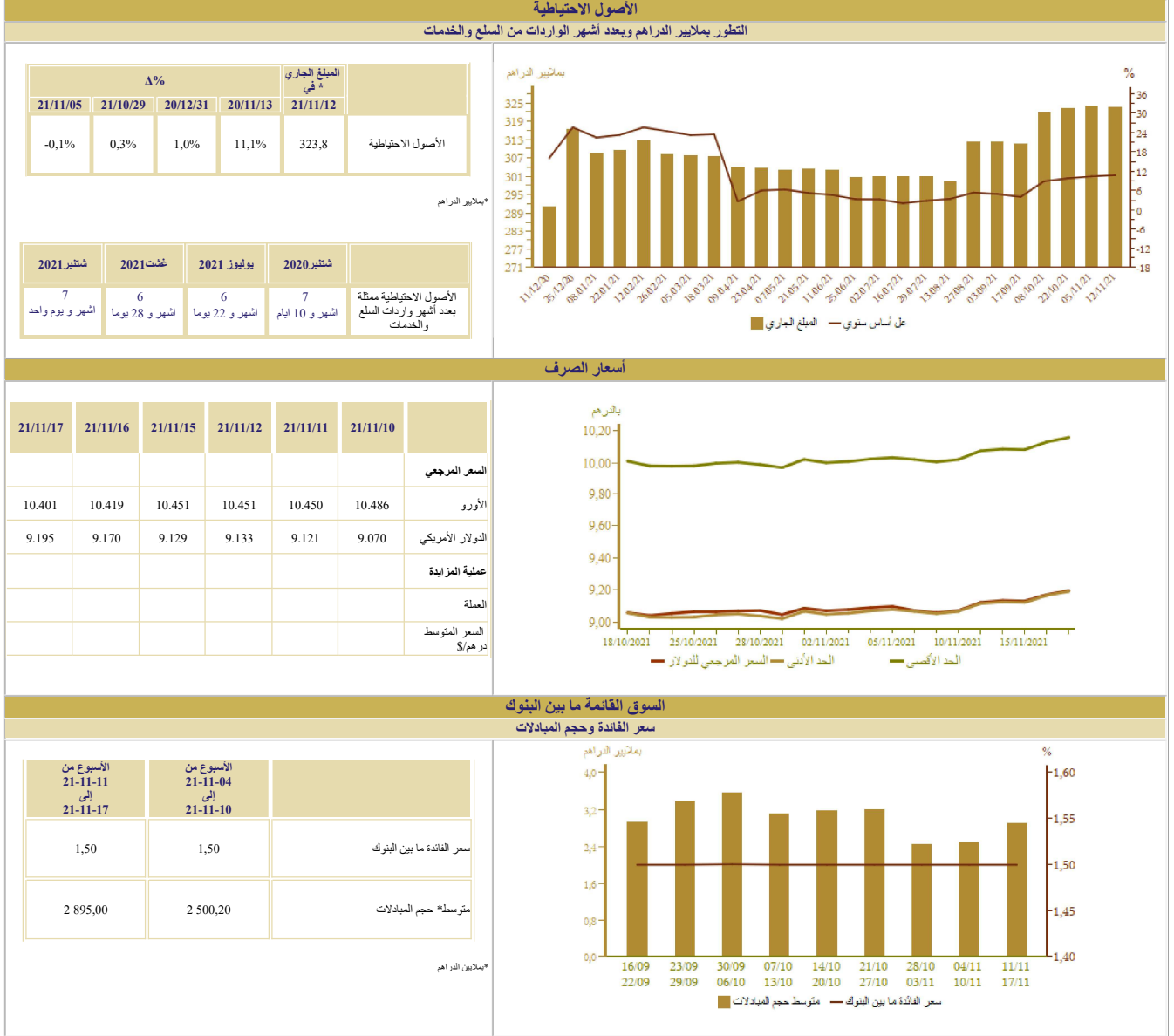


المؤشرات الأسبوعية

الأسبوع الممتد من 11 إلى 17 نونبر 2021

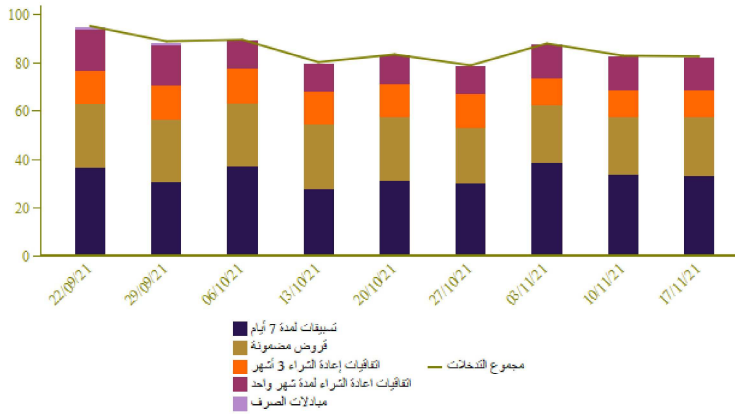


السوق النقدية

تدخلات بنك المغرب

الأسبوع من 21-11-11 إلى 21-11-17	الأسبوع من 21-11-04 إلى 21-11-10	المبالغ بملايين الدراهم
82 787	83 077	تدخلات بنك المغرب
82 787	83 077	تسهيلات بمبادرة من بنك المغرب
33 080	33 370	تسهيلات لمدة 7 أيام
13 551	13 551	اتفاقيات إعادة الشراء لمدة شهر واحد
		مبادلات الصرف
11 551	11 551	اتفاقيات إعادة الشراء 3 أشهر
437	437	البرنامج الممتدج لدعم وتمويل المقاولات
24 168	24 168	قروض مضمونة
		تسهيلات بمبادرة من البنوك
		تسهيلات لمدة 24 ساعة
		تسهيل الإيداع لمدة 24 ساعة

بملايين الدراهم



نتائج التسهيلات لمدة 7 أيام بناء على طلب العروض 21/11/17 بملايين الدراهم

32 910

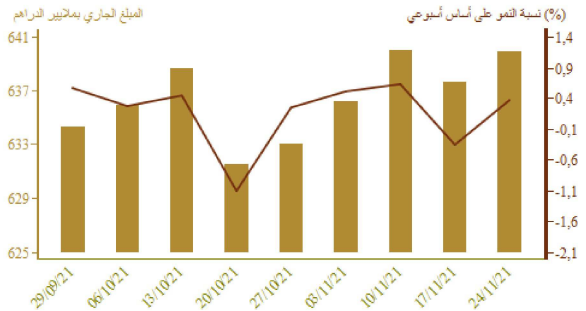
المبلغ المكتتب

سوق الأذونات بالمزايدة

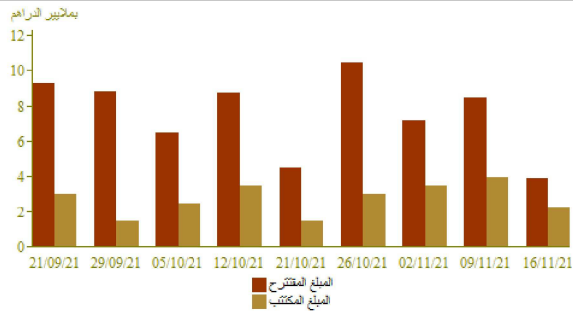
المبلغ الجاري لأذونات الخزينة

الأذونات بالمزايدة ليوم 21-11-16		التسديدات*	الأجل
الامتيازات*	سعر القادة	من 21-11-18 إلى 21-11-24	
		100	13 أسبوعا
			26 أسبوعا
1 000	1,52		52 أسبوعا
1 200	1,69		سنتان
			5 سنوات
			10 سنوات
			15 سنة
			20 سنة
			30 سنة
2 200		100	المجموع

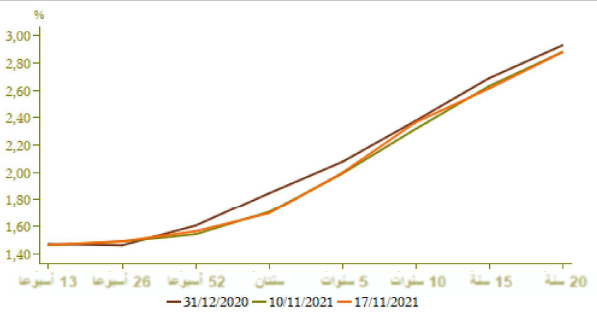
*بملايين الدراهم



نتائج عمليات المزايدة



منحنى أسعار الفائدة في السوق الثانوية

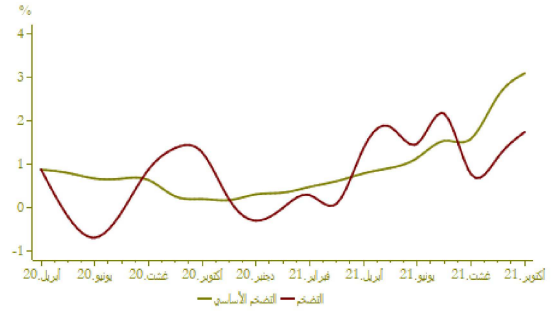


التضخم

تطور التضخم على أساس سنوي (%)

A (%)		أكتوبر 2021	أكتوبر 2020
أكتوبر 2021	أكتوبر 2020		
1,7	1,2	0,7	
3,1	2,6	0,5	

المصدر: (*) الندوبية السامية للتخطيط
(**) بنك المغرب



أسعار الفائدة

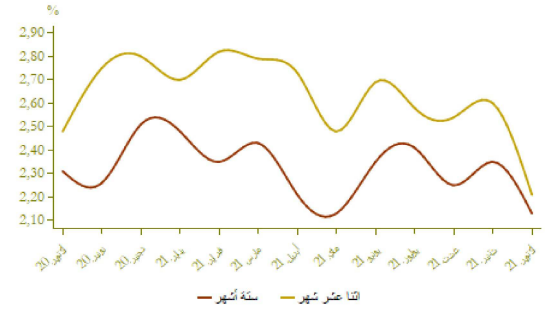
أسعار الفائدة الدائنة (%)

النصف الثاني من 2021	النصف الأول من 2021	الحسابات على الدفاتر - سعر الفائدة الأدنى
1,03	1,27	

أكتوبر 2021	أكتوبر 2020	أغسطس 2021	أسعار الفائدة الدائنة (%)
2,13	2,35	2,25	ودائع ستة أشهر
2,21	2,60	2,54	ودائع اثنا عشر شهرا

فصل 3-2021	فصل 2-2021	فصل 1-2021	أسعار الفائدة المدينة (%)
4,35	4,32	4,45	المجموع
5,20	5,19	5,19	قروض للأفراد
4,24	4,26	4,33	قروض الإسكان
6,51	6,64	6,50	قروض الاستهلاك
4,17	4,04	4,23	قروض الشركات
			حسب الهدف الاقتصادي
3,95	3,96	4,04	تسهيلات الخزينة
4,84	4,13	4,49	قروض التجهيز
5,71	5,59	5,81	قروض العقار
			حسب حجم الشركة
4,98	4,83	4,89	الشركات الصغيرة جدا والصغيرة والمتوسطة
3,83	3,71	3,89	الشركات الكبرى

المصدر: البيانات الواردة في البحث العملي الذي يتخذه بنك المغرب لدى النظام البنكي

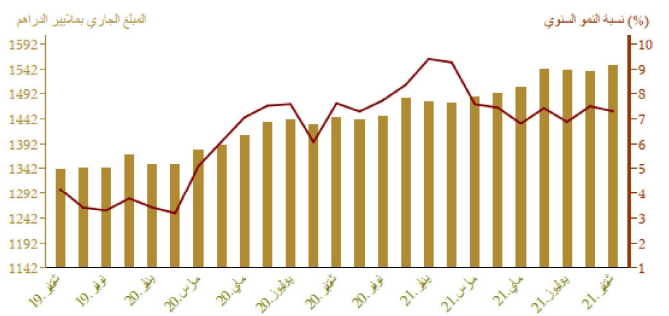


مجمعات النقد والتوظيفات المسائلة

تطور المجموع م3

A (%)		المبلغ الجاري* في نهاية 2021	المبلغ الجاري* في نهاية 2020
أكتوبر 2021	أكتوبر 2020		
5,5	-0,7	319,4	
7,1	1,1	739,1	
6,6	0,6	1 058,4	
3,0	0,3	173,4	
6,1	0,5	1 231,8	
12,2	1,7	318,7	
7,3	0,8	1 550,5	
8,7	1,0	842,7	
3,7	1,7	317,8	
53,7	-14,8	33,0	
7,6	-1,1	272,2	
5,4	1,4	1 175,2	

* بمليار درهم

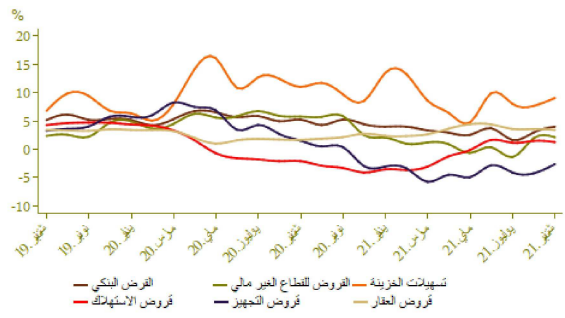


توزيع القرض البنكي حسب الغرض الاقتصادي

A (%)		المبلغ الجاري* في نهاية 2021	
شتمبر 2021	شتمبر 2020		
9,0	2,2	228,3	تسهيلات الخزينة
3,4	0,2	288,7	قرروض العقار
1,2	0,0	55,6	قرروض الاستهلاك
-2,7	-0,1	175,5	قرروض التجهيز
5,4	9,7	150,0	ديون مختلفة على الزبناء
7,1	0,7	84,6	ديون معقولة الأداء
4,0	2,0	982,8	القرض البنكي
4,1	0,7	847,8	القرروض للقطاع الغير مالي

*ملايين الدراهم

تطور القرض البنكي حسب الغرض الاقتصادي على أساس سنوي

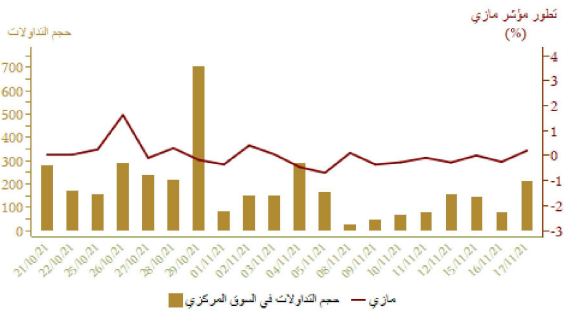


مؤشرات بورصة القيم
تطور مؤشر مازي وحجم التداولات

A %			الأسبوع		
21/11/17	21/11/17	21/11/17	من 21/11/17 إلى 21/11/17	من 21/11/04 إلى 21/11/10	
17,74	-0,09	-0,41	13 289,48	13 344,29	مؤشر مازي نهاية الفترة
			141,56	125,48	الحجم* المتوسط لتداولات الأسبوع
17,12	0,06	-0,33	685 149,47	687 386,82	الرسملة* نهاية الفترة

*ملايين الدراهم

المصدر: بورصة الدار البيضاء



المالية العمومية

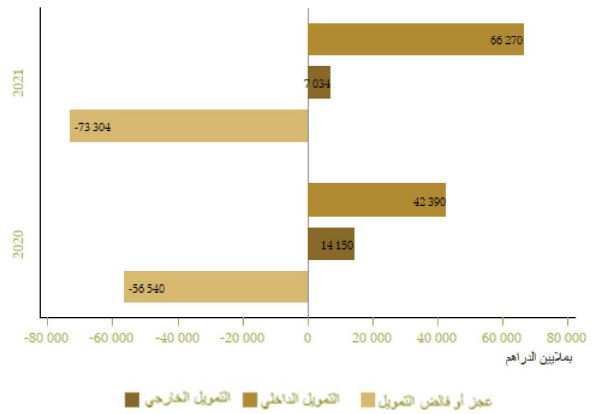
وضعية الخزينة

Δ(%)	يناير-أكتوبر 2021	يناير-أكتوبر 2020	المبالغ بملايين الدراهم
10,1	219 736	199 645	*المعايير العادية
11,5	199 863	179 174	منها الموارد الجبائية
7,8	283 644	263 197	التفقات الإجمالية
6,3	267 341	251 593	التفقات الإجمالية دون احتساب المقاصة
40,5	16 303	11 604	المقاصة
7,0	215 584	201 476	التفقات العادية دون احتساب المقاصة
6,3	117 785	110 831	الأجور
6,2	49 014	46 135	السلع والخدمات الأخرى
0,1	25 303	25 277	فوائد الدين
22,1	23 482	19 233	التحويلات للجماعات الترابية
.	-12 151	-13 434	الرصيد العادي
3,3	51 757	50 117	نفقات الاستثمار
	7 328	12 602	رصيد الحسابات الخاصة للخزينة
	-56 580	-50 950	قفص أو عجز الميزانية
.	-31 277	-25 673	**الرصيد الأولي
	-16 724	-5 590	تغير العمليات قيد الأداء
	-73 304	-56 540	عجز أو قفص التمويل
	7 034	14 150	التمويل الخارجي
	66 270	42 390	التمويل الداخلي
	5 416	0	منها الخوصصة

*مع احتساب الضريبة على القيمة المضافة للجماعات الترابية ودون احتساب موارد الخوصصة
**معدل رصيد الميزانية دون احتساب تكاليف فوائد الدين
المصدر: وزارة الاقتصاد والمالية

تمويل الخزينة

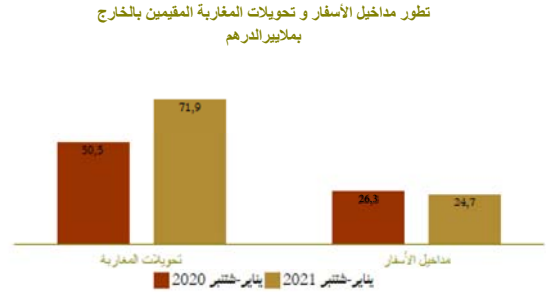
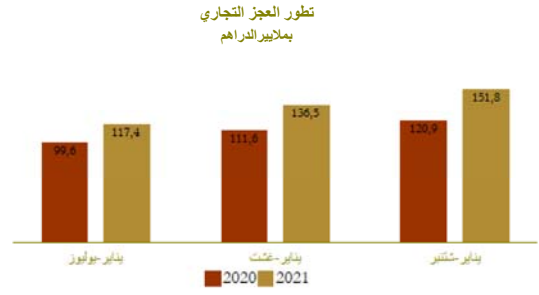
يناير-أكتوبر



الحسابات الخارجية

Δ (%)	المبالغ بملايين الدراهم		
	يناير-شنتبر 2021	يناير-شنتبر 2020	
22,1	230 437,0	188 761,0	الصادرات الإجمالية
44,6	54 829,0	37 914,0	صادرات الفوسفات ومشتقاته
16,4	58 347,0	50 119,0	صادرات قطاع السيارات
23,4	382 277,0	309 709,0	الواردات الإجمالية
13,0	90 339,0	79 931,0	مواد التجهيز
36,8	51 518,0	37 658,0	واردات المواد الطاقية
37,3	91 541,0	66 661,0	السلع الاستهلاكية
25,5	151 840,0	120 948,0	العجز التجاري الإجمالي
	60,3	60,9	نسبة (%) تغطية الصادرات للواردات
-6,1	24 738,0	26 346,7	مداخل الأسفار
42,5	71 880,0	50 460,0	تحويلات المغاربة المقيمين بالخارج
16,2	14 187,0	12 211,0	تدفقات الاستثمارات الأجنبية المباشرة الصافية

المصدر: مكتب الصرف



الحسابات الوطنية

تطور الناتج الداخلي الإجمالي على أساس سنوي

Δ (%)	بملايين الدراهم		
	ف-2-2021	ف-2-2020	
15,2	247,5	214,8	الناتج الداخلي الإجمالي بالأسعار الثابتة
18,6	32,9	27,8	القيمة المضافة للقطاع الفلاحي
14,8	182,3	158,8	القيمة المضافة للقطاع غير الفلاحي
16,8	288,3	246,9	الناتج الداخلي الإجمالي بالأسعار الجارية

المصدر: المديرية العامة للتخطيط

